УПРАВЛЕНИЕ ФЕДЕРАЛЬНОЙ СЛУЖБЫ ГОСУДАРСТВЕННОЙ СТАТИСТИКИ ПО СЕВЕРО–КАВКАЗСКОМУ ФЕДЕРАЛЬНОМУ ОКРУГУ

Основные показатели социально–экономического положения Республики Северная–Осетия Алания

за январь – июнь 2023 года

ФЕДЕРАЛЬНАЯ СЛУЖБА
ГОСУДАРСТВЕННОЙ СТАТИСТИКИ

Основные показатели социально–экономического положения

Республики Северная–Осетия Алания

за январь – июнь 2023 года

01 СВОДНЫЕ ИТОГИ

02 ПРОМЫШЛЕННОЕ ПРОИЗВОДСТВО

03 СЕЛЬСКОЕ ХОЗЯЙСТВО

04 ДЕЯТЕЛЬНОСТЬ АВТОМОБИЛЬНОГО ТРАНСПОРТА

05 СТРОИТЕЛЬСТВО

06 РЫНКИ ТОВАРОВ И УСЛУГ

* Ежемесячные данные оперативной статистики

ФЕДЕРАЛЬНАЯ СЛУЖБА
ГОСУДАРСТВЕННОЙ СТАТИСТИКИ

Основные показатели социально–экономического положения

Республики Северная–Осетия Алания

за январь – июнь 2023 года

07 ПЛАТНЫЕ УСЛУГИ НАСЕЛЕНИЮ

08 ИНДЕКС ПОТРЕБИТЕЛЬСКИХ ЦЕН

09 ФИНАНСОВАЯ ДЕЯТЕЛЬНОСТЬ ОРГАНИЗАЦИЙ

10 СРЕДНЕМЕСЯЧНАЯ ЗАРАБОТНАЯ ПЛАТА

11 БЕЗРАБОТИЦА

12 ДЕМОГРАФИЯ

* Ежемесячные данные оперативной статистики

СВОДНЫЕ ИТОГИ

За январь - июнь 2023 года в РСО - Алания **промышленное производство** увеличилось на 18,7% по сравнению с январем - июнем 2022 года.

Объем отгруженных товаров собственного производства, выполненных работ и услуг собственными силами по промышленным видам деятельности за январь - июнь 2023 г. составил 25825,3 млн рублей, что на 42,0% больше, чем за январь - июнь 2022 года.

Объем производства продукции сельского хозяйства сельхозпроизводителями всех категорий в РСО-Алания (сельхозорганизации, крестьянские (фермерские) хозяйства, включая индивидуальных предпринимателей, хозяйства населения) в январе – июне 2023 г., по предварительным данным, составил 4912,7 млн рублей, что в сопоставимой оценке на 2,1% больше уровня соответствующего периода прошлого года.

Объем работ, выполненных по виду экономической деятельности **«Строительство»** за январь - июнь 2023 года составил 11749,8 млн рублей, что на 15,7% больше, чем за январь - июнь 2022 года.

Оборот розничной торговли края за январь - июнь 2023 г. составил 74345,5 млн рублей, что в сопоставимых ценах на 2,1% больше, чем за январь - июнь 2022 года.

Оборот общественного питания в январе - июне 2023 года составил 3263,2 млн рублей, или на 7,8% больше, чем в январе - июне 2022 года.

В РСО - Алания **средняя заработная плата, начисленная работникам** в январе - мае 2023 года (по полному кругу организаций, включая субъекты малого предпринимательства), увеличилась по сравнению с соответствующим периодом 2022 года на 13,0% и составила 38431,6 рубля. Реальный ее размер (скорректированный на индекс потребительских цен) составил 106,6 %.

ПРОМЫШЛЕННОЕ ПРОИЗВОДСТВО

ЯНВАРЬ – ИЮНЬ 2023 ГОДА В % К ЯНВАРЮ – ИЮНЮ 2022 ГОДА

ИПП	118,7% ▲
Добыча полезных ископаемых	125,2% ▲
Обрабатывающие производства	116,4% ▲
Обеспечение электрической энергией, газом и паром; кондиционирование воздуха	112,8% ▲
Водоснабжение; водоотведение, организация сбора И утилизации отходов, деятельность по ликвидации загрязнений	132,3% ▲

Объем отгруженных товаров собственного производства, выполненных работ и услуг собственными силами

Обрабатывающие производства	▲ 160,3%	14 751,7 млн рублей
Обеспечение электрической энергией, газом и паром; кондиционирование воздуха	▲ 119,1%	9 144,8 млн рублей
Водоснабжение; водоотведение, организация сбора и утилизации отходов, деятельность по ликвидации загрязнений	▲ 134,1%	1 297,8 млн рублей
Добыча полезных ископаемых	▲ 184,2%	631,0 млн рублей

СЕЛЬСКОЕ ХОЗЯЙСТВО

ЯНВАРЬ – ИЮНЬ 2023 ГОДА

Продукция сельского хозяйства

4 912,7
млн рублей

102,1%
к январю – июню 2022 г.

Производство продукции животноводства по категориям хозяйств

	Хозяйства всех категорий	Сельскохозяйственные организации
Скот и птица на убой (в живом весе)	20,3 тыс. тонн ▲ 102,2%	1,9 тыс. тонн ▼ 88,8%
Молоко	101,0 тыс. тонн ▲ 101,8%	4,0 тыс. тонн ▼ 76,6%
Яйца	36,8 тыс. штук ▲ 103,9%	▲ 111,9%

ДЕЯТЕЛЬНОСТЬ АВТОМОБИЛЬНОГО ТРАНСПОРТА

ЯНВАРЬ – ИЮНЬ 2023 ГОДА

Перевезено грузов	В % к январю – июню 2022 года	Перевезено пассажиров	В % к январю – июню 2022 года
114,8 тыс. тонн	82,1	13 280,5 тыс. человек	89,7

Грузооборот	В % к январю – июню 2022 года	Пассажирооборот	В % к январю – июню 2022 года
6 188,2 тыс. т-км	128,0	207,5 млн пасс.-км	94,5

СТРОИТЕЛЬСТВО ЖИЛЫХ ДОМОВ

ЯНВАРЬ – ИЮНЬ 2023 ГОДА

Всего введено квадратных метров общей площади

295 004
квадратных метров

158,7%
К соответствующему периоду предыдущего года

Из них индивидуальное жилищное строительство, осуществляемое населением

111 328
квадратных метров

94,1%
К соответствующему периоду предыдущего года

Динамика ввода жилых домов
(тысяч квадратных метров общей площади)

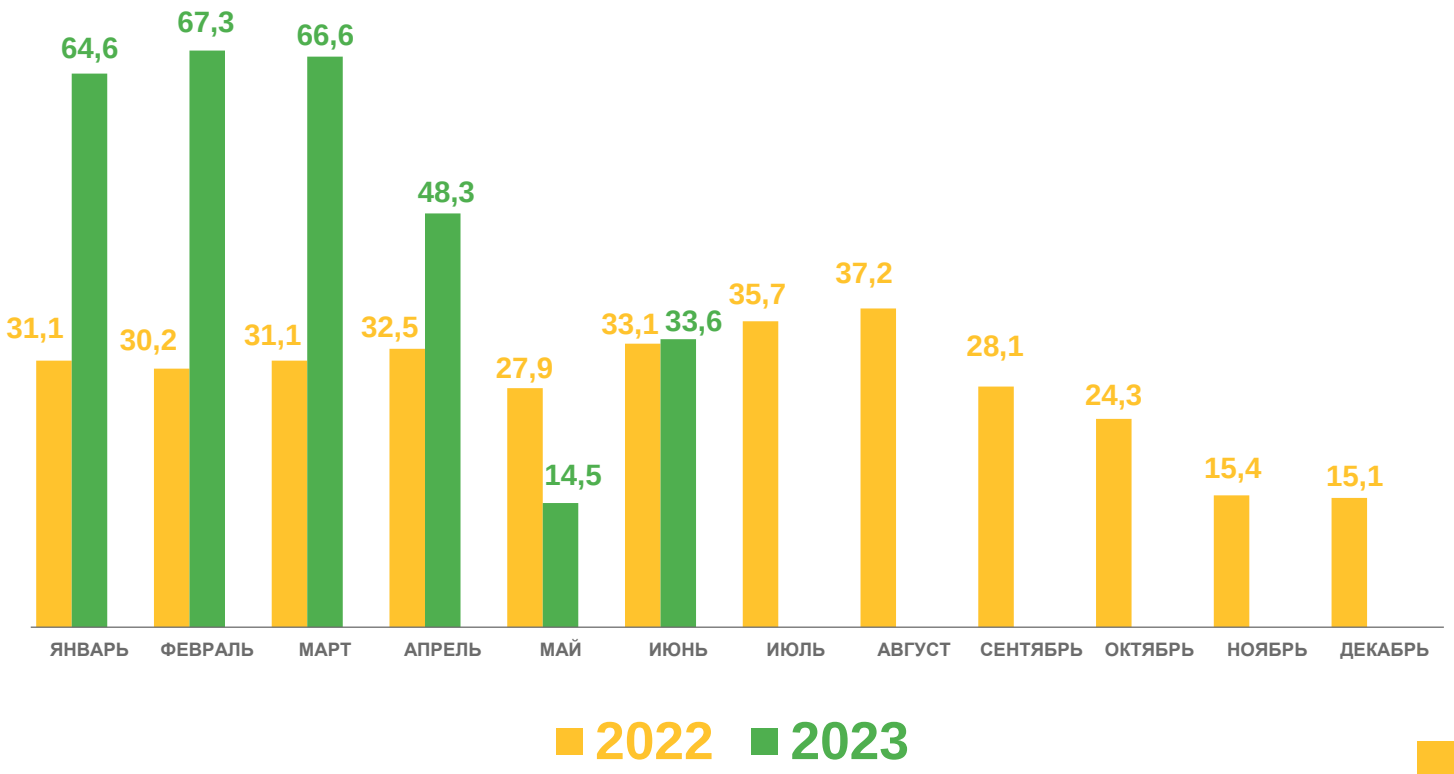

РЫНКИ ТОВАРОВ И УСЛУГ*

ЯНВАРЬ – ИЮНЬ 2023 ГОДА

	Оборот за период, в рублях	В % к январю – июню 2022 года
Оборот розничной торговли	74 345,5 млн руб.	102,1% ▲
Оборот общественного питания	3 263,2 млн руб.	107,8% ▲

Структура оборота розничной торговли
(в % к итогу)

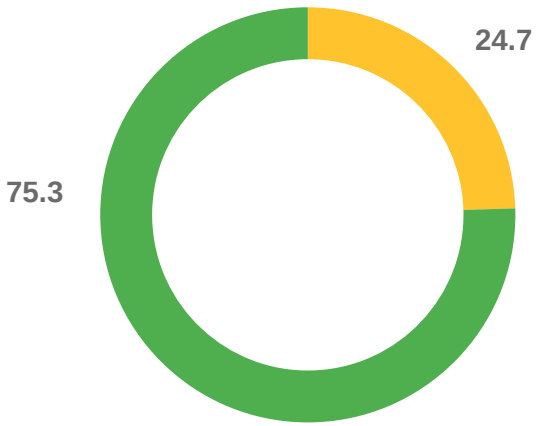

- Продажа товаров на розничных рынках и ярмарках
- Оборот торгующих организаций

*В сопоставимых ценах

ПЛАТНЫЕ УСЛУГИ НАСЕЛЕНИЮ*

ЯНВАРЬ – ИЮНЬ 2023 ГОДА

Объем платных услуг населению

15 790,6

млн рублей

В % к январю – июню 2022 г.

98,4%

Динамика объема платных услуг населению

(в % к соответствующему периоду прошлого года*)

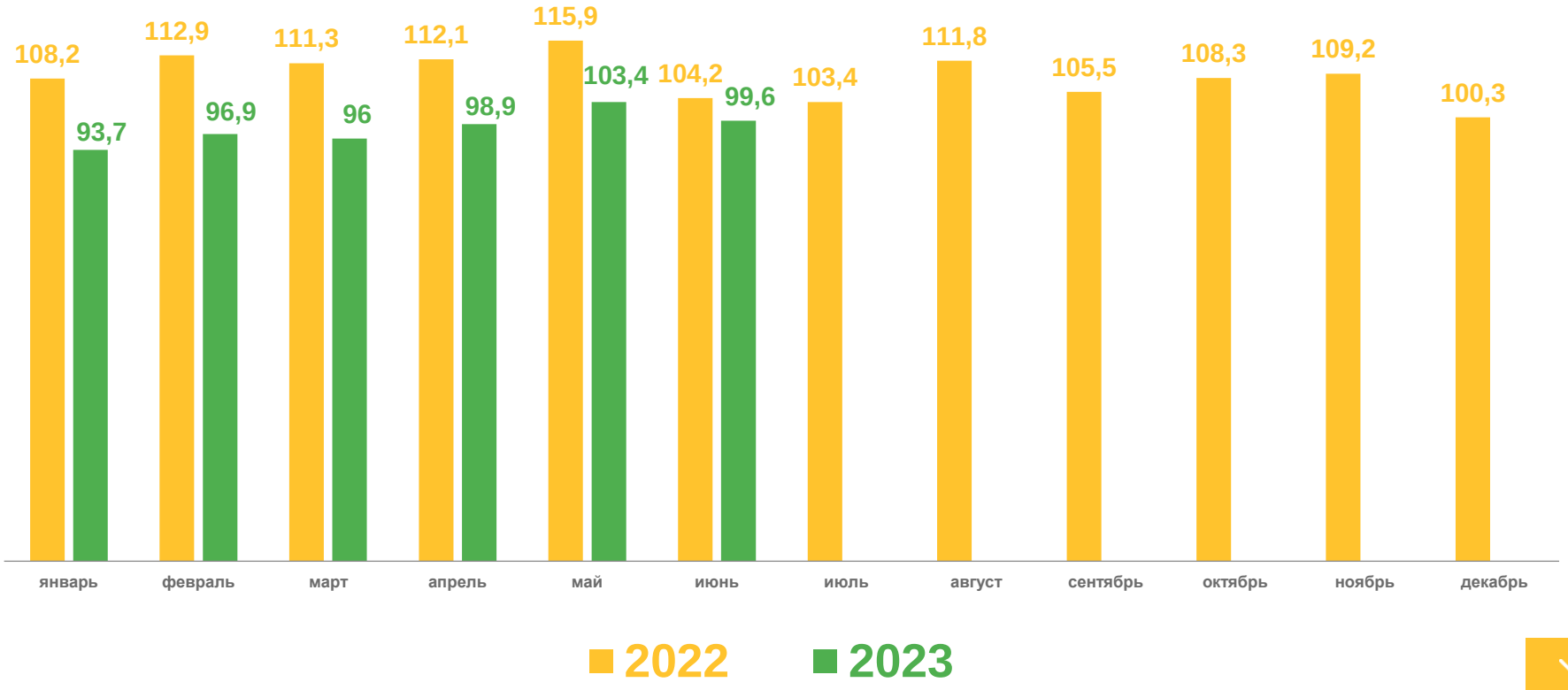

*В сопоставимых ценах

ИНДЕКС ПОТРЕБИТЕЛЬСКИХ ЦЕН

	Июнь 2023 г. в % к предыдущему месяцу	Июнь 2023 г. в % к декабрю 2022 г.	Июнь 2023 г. в % к июню 2022 г.
Все товары и услуги	▲ 100,2%	▲ 102,7%	▲ 102,9%
Продовольственные товары	▼ 99,9%	▲ 104,3%	▲ 100,2%
Непродовольственные товары	▲ 100,4%	▲ 100,7%	▲ 101,7%
Услуги	▲ 100,4%	▲ 103,3%	▲ 112,1%

ФИНАНСОВАЯ ДЕЯТЕЛЬНОСТЬ ОРГАНИЗАЦИЙ

ЯНВАРЬ – МАЙ 2023 ГОДА

Сальдированный финансовый результат

27,2

млн рублей

Сумма прибыли

1 659,3

млн рублей

Сумма убытка

1 632,1

млн рублей

Кредиторская задолженность организаций на конец мая 2023 года

52 429,3

млн рублей

Просроченная задолженность

65,2% от общей суммы кредиторской задолженности

Дебиторская задолженность организаций на конец апреля 2023 года

18 309,9 млн рублей

Просроченная задолженность

38,8% от общей суммы дебиторской задолженности

СРЕДНЕМЕСЯЧНАЯ ЗАРАБОТНАЯ ПЛАТА РАБОТНИКОВ ОРГАНИЗАЦИИ

ЯНВАРЬ – МАЙ 2023 ГОДА

	По полному кругу организаций	По организациям, не относящимся к субъектам малого предпринимательства*
Номинальная заработная плата, рублей	38 431,6	40 846,9
Изменение к январю – маю 2022 года	113,0%	112,2%
Реальная заработная плата	106,6%	105,8%

Среднемесячная номинальная начисленная заработная плата работников*, рублей

* По организациям, не относящимся к субъектам малого предпринимательства, с численностью работников больше 15 человек.

ЗАНЯТОСТЬ И БЕЗРАБОТИЦА

Численность рабочей силы* в возрасте 15 лет и старше

329,5 тыс. чел.
Численность рабочей силы

297,3 тыс. чел.
Численность занятых

32,2 тыс. чел.
Численность безработных

Зарегистрированная безработица** В июне 2023 г.

3,1 тыс. чел.
Численность зарегистрированных безработных

2,0 тыс. чел.
Численность безработных, получающих пособие по безработице

Уровень безработицы

9,8%
Уровень безработицы (по МОТ)*

1,0%
Уровень зарегистрированной безработицы**

* По итогам обследования рабочей силы за июнь 2023 г.
** По данным Министерства труда, занятости и социального развития в РСО - Алания.

ДЕМОГРАФИЯ

Оценка численности постоянного населения
на 1 июня 2023 г., тыс. человек

Всего
679,8

Городское
429,9

Сельское
249,9

Естественное движение населения
за январь – май 2023 г., человек

Естественная убыль
-169

Родившиеся
2 767

Умершие
2 936

Общие итоги миграции
за январь – май 2023 г., человек

Миграционная убыль
-948

Прибывшие
2 841

Выбывшие
3 789